






تفاحة



سيارة أطفال



كرة



فيل



كتاب




طفل



طائرة ورقية




أرنب



دراجة



قطة



حقيبة كتف



نخلة






سترة




بطيخ




شمس



آيس كريم



ملعقة



أقلام التلوين الخشبية



قمر



رجل الثلج



جيتار

إرشادات اللعبة

وإذا كونت البطاقتان.  
بعد ذلك يبدأ الطفل في الكشف عن بطاقتين.  
المصور للأسفل.  
تُخلط البطاقات وتوضع بحيث يكون الوجه  
فإنهما تُعادان إلى نفس الموضع.  
أما في حالة الكشف عن بطاقتين غير متوافقتين،  
زوجًا متوافقًا يجوز للطفل الاحتفاظ بالبطاقتين.  
وحيثُ يُحِين دور الطفل التالي.

لعبة كشف البطاقات المصورة  
الألمانية-العربية

لعبة مزودة بخيارات لغوية حتى  
للأطفال الأصغر عمرًا!

Aufdeckspiel  
Deutsch-Arabisch

Ein Spiel mit Sprachanlässen-  
schon für die Jüngsten!







Apfel



Auto



Ball



Elefant




Buch




Kind



Drachen




Hase



Fahrrad



Katze



Tasche




Palme






**Jacke**




**Melone**




**Sonne**



**Eis**



**Löffel**



**Stifte**



**Mond**



**Schneemann**



**Ukulele**

### Spielanleitung

Die Karten werden gemischt und mit der Bildseite nach unten ausgelegt.

Ein Kind beginnt, indem es zwei Karten aufdeckt. Wenn die beiden Karten ein Paar ergeben, darf das Kind die Karten behalten. Deckt es zwei Karten auf, die nicht zusammen passen, legt es die Karten an die selbe Stelle zurück. Nun ist das nächste Kind an der Reihe.



