






سیب



موتر



توپ



فیل



کتاب




طفل



بادبادک




خرگوش



بایسکل



پشک




خریطة




درخت نخل



جاکت




تربوز




آفتاب



آیسکریم



قاشق



پنسل



مهتاب



مرد برفی



یوکه لیلی

هدایات

کارتها باهم گدود شده و رو به پائین قرار داده شده اند. طفلی با نشان دادن دو کارت بازی را آغاز میکند. هرگاه دو کارت باهم جوهره باشند، طفل میتواند کارتها را نزد خود نگهدارد. اما هرگاه دو کارت را که باهم مطابقت نداشته باشد بردارد، کارتها را باید در همانجای قبلی خود بازگرداند. اکنون نوبت طفل بعدی است

یادآوری آلمانی-دری

بازی با گزینه های زبان-
حتی برای اطفال خوردسن!

Aufdeckspiel Deutsch-Dari


Ein Spiel mit Sprachanlässen-
schon für die Jüngsten!




Apfel



Auto



Ball



Elefant




Buch




Kind



Drachen




Hase



Fahrrad



Katze




Tasche




Palme



Jacke




Melone




Sonne



Eis



Löffel




Stifte



Mond



Schneemann



Ukulele

Spielanleitung

Die Karten werden gemischt und mit der Bildseite nach unten ausgelegt.

Ein Kind beginnt, indem es zwei Karten aufdeckt. Wenn die beiden Karten ein Paar ergeben, darf das Kind die Karten behalten. Deckt es zwei Karten auf, die nicht zusammen passen, legt es die Karten an die selbe Stelle zurück. Nun ist das nächste Kind an der Reihe.

