





pomme



voiture



ballon




éléphant



livre




enfant



cerf-volant




lapin



vélo



chat



sac




palmier






veste




pastèque




soleil




glace



cuillère




crayons



lune



bonhomme de neige



ukulélé

### Règles du jeu

Mélangez les cartes et disposez-les de telle sorte que l'image soit cachée. Un enfant commence et retourne deux cartes de son choix. Si les deux cartes forment une paire, l'enfant peut les garder. Si les deux cartes ne forment pas une paire, il les repose là où elles étaient. C'est alors au tour du joueur suivant.

Jeu de memory  
Allemand-Français

Un jeu qui encourage la communication orale- dès le plus jeune âge!

Aufdeckspiel  
Deutsch-Französisch

Ein Spiel mit Sprachanlässen- schon für die Jüngsten!







Apfel



Auto



Ball



Elefant




Buch




Kind



Drachen




Hase



Fahrrad



Katze



Tasche




Palme






**Jacke**




**Melone**




**Sonne**



**Eis**



**Löffel**



**Stifte**



**Mond**



**Schneemann**



**Ukulele**

### Spielanleitung

Die Karten werden gemischt und mit der Bildseite nach unten ausgelegt.

Ein Kind beginnt, indem es zwei Karten aufdeckt. Wenn die beiden Karten ein Paar ergeben, darf das Kind die Karten behalten. Deckt es zwei Karten auf, die nicht zusammen passen, legt es die Karten an die selbe Stelle zurück. Nun ist das nächste Kind an der Reihe.



